


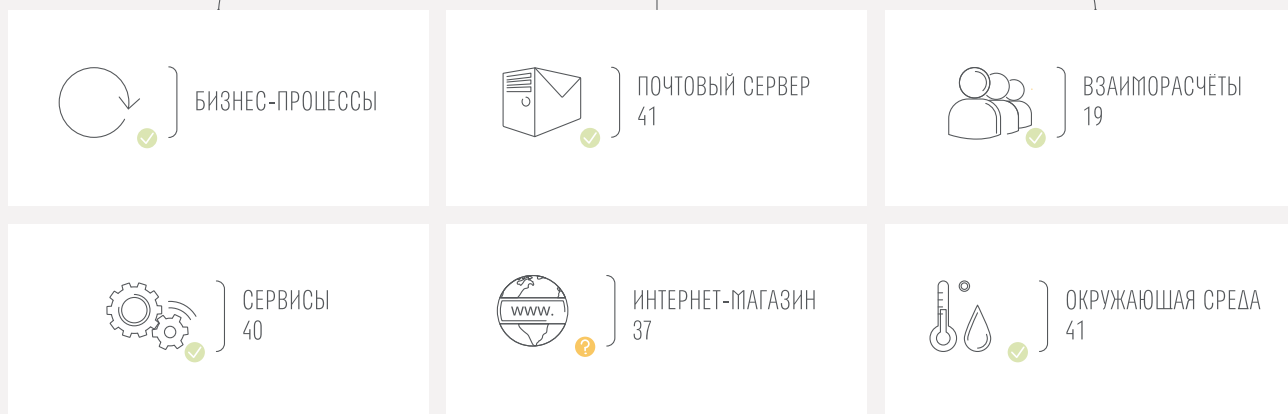


Презентация продукта

ТРИ УРОВНЯ КОНТРОЛЯ СОСТОЯНИЯ СИСТЕМ



1 уровень



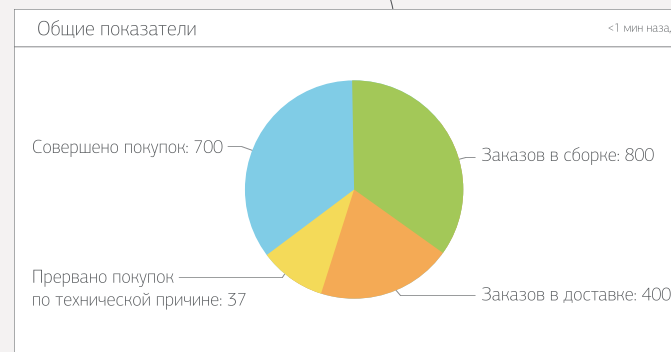
2 уровень

Состояния подсистем

3 уровень

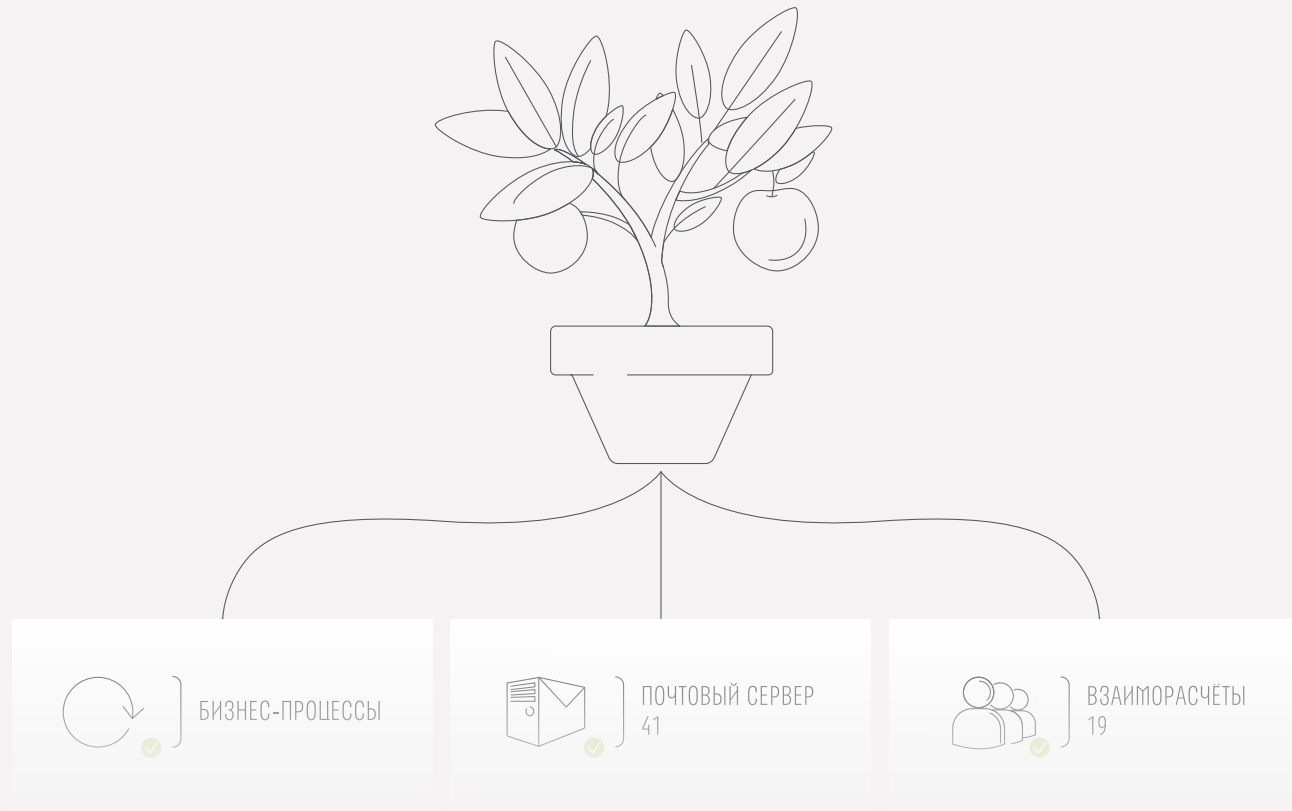
Состояние сервера 1 мин назад

	показатель ◊	значение ◊
1	плотность потока запросов к web-серверам	17 запросов/сек.
2	среднее время обработки запроса клиента	21 мс
3	частота посещений в течение суток	1342
4	загрузка процессора на сервере БД	50%
5	загрузка памяти на сервере БД	75%
6	количество транзакций с ошибками	37
7	свободное место	10%
8	температура в серверной	21 °С
9	доступность сайта, ping	13 мс
10	доступность сайта, HTTP	доступен



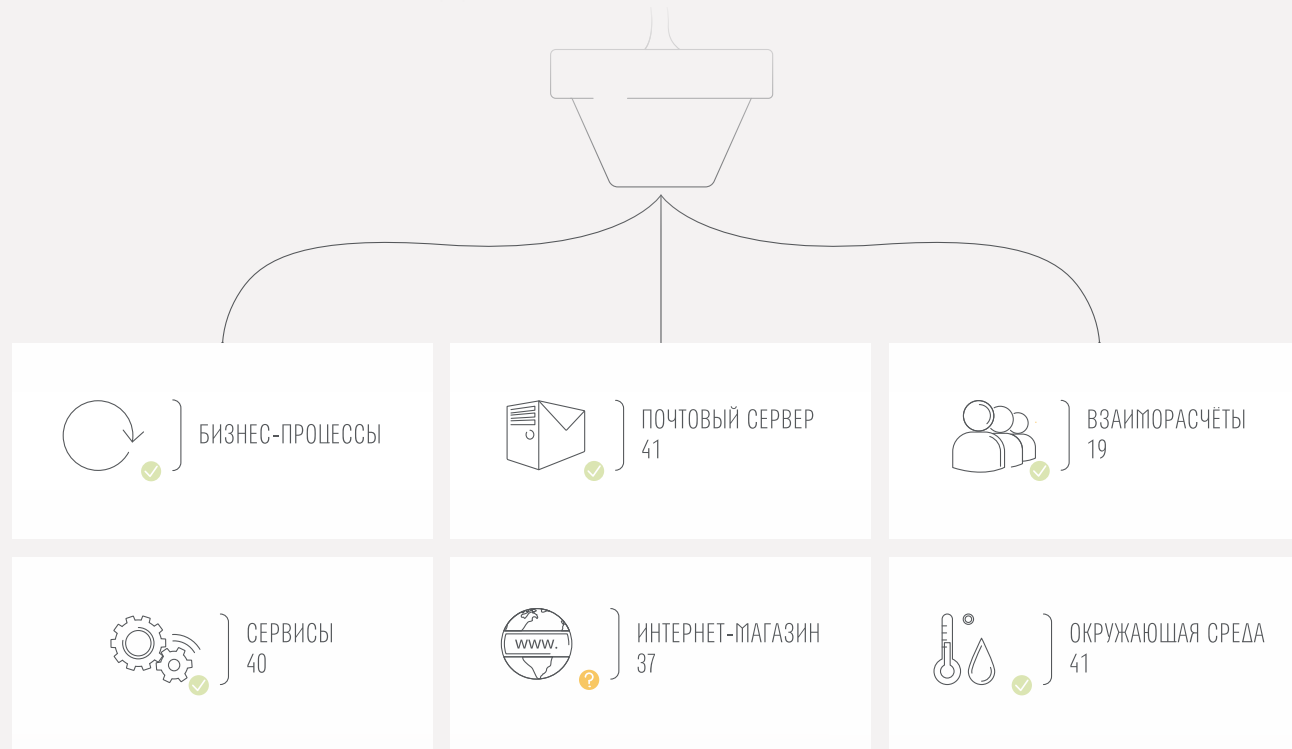
1 уровень

НОВОЕ СЛОВО В УПРАВЛЕНИИ — ЭФФЕКТИВНЫЙ КОНТРОЛЬ В ОДИН КЛИК.
ПРЕДСТАВЬТЕ СЕБЕ, ЧТО ДЛЯ ОЦЕНКИ ОБЩЕГО СОСТОЯНИЯ БИЗНЕСА НУЖНО
ПРОСТО БРОСИТЬ ВЗГЛЯД НА ОДНУ ИКОНКУ.



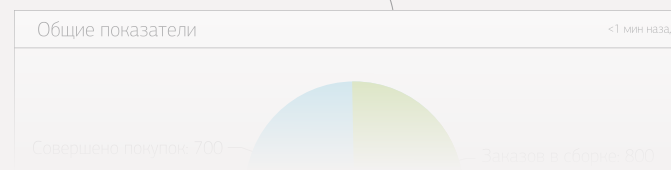
2 уровень

ПРОГРАММА НЕПРЕРЫВНО СОБИРАЕТ ИНФОРМАЦИЮ ИЗ МНОЖЕСТВА ИСТОЧНИКОВ, РАСПРЕДЕЛЯЕТ ЕЁ ПО РАЗЛИЧНЫМ СФЕРАМ ДЕЯТЕЛЬНОСТИ КОМПАНИИ И АВТОМАТИЧЕСКИ АНАЛИЗИРУЕТ. РАБОТА БЕЗ ПОГРЕШНОСТЕЙ И ОШИБОК. ДОСТОВЕРНАЯ ИНФОРМАЦИЯ ПО ЛЮБЫМ ИНТЕРЕСУЮЩИМ ВАС ПАРАМЕТРАМ СОБРАНА В ЕДИНУЮ СИСТЕМУ.



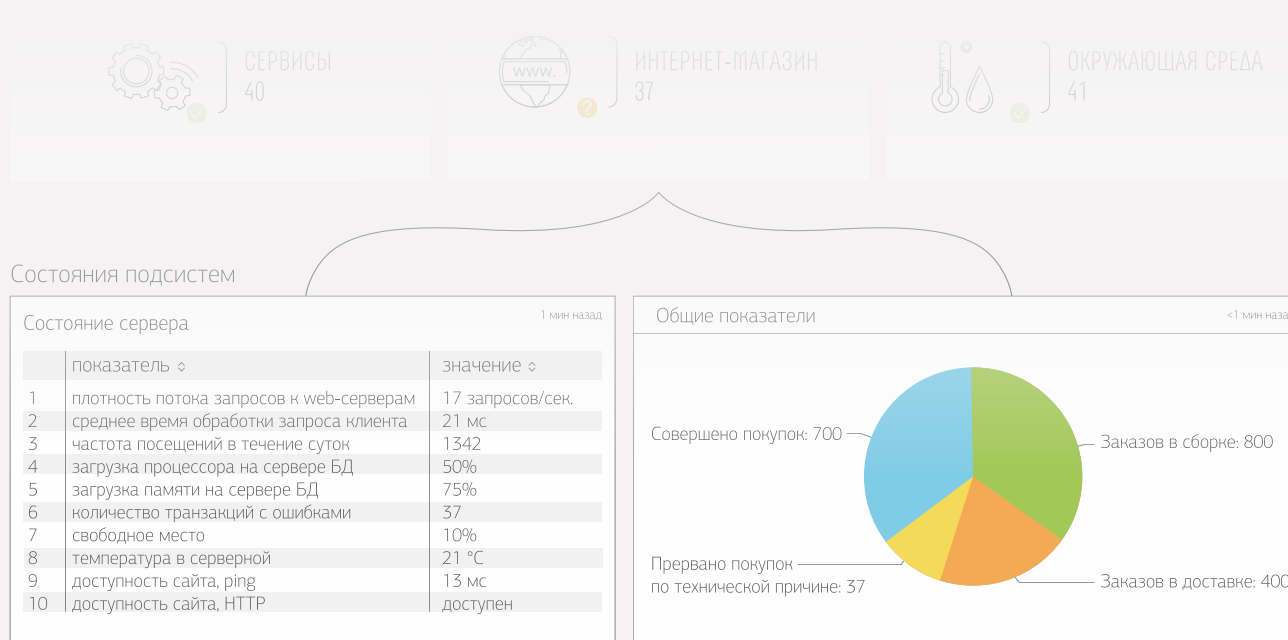
Состояния подсистем

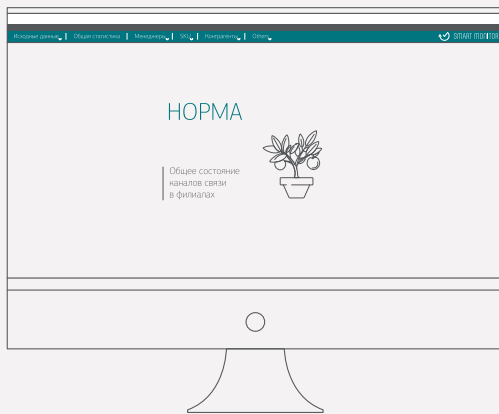
Состояние сервера			1 мин назад
	показатель ◦	значение ◦	
1	плотность потока запросов к web-серверам	17 запросов/сек.	
2	среднее время обработки запроса клиента	21 мс	
3	нагрузка процессора в текущий момент	15%	



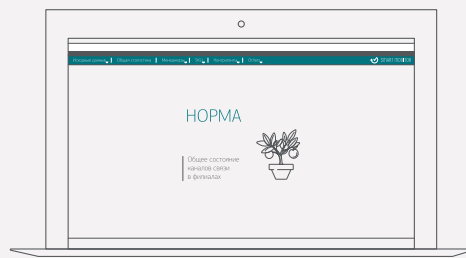
3 уровень

СОБРАННЫЕ ДАННЫЕ КЛАССИФИЦИРУЮТСЯ БЕЗ УЧАСТИЯ ЧЕЛОВЕКА,
ВЫЯВЛЯЮТСЯ ПРОБЛЕМНЫЕ УЧАСТКИ И ИХ ЭПИЦЕНТРЫ.
РЕЗУЛЬТАТЫ ДЕМОНСТРИРУЮТСЯ В НАГЛЯДНОМ ВИДЕ.
ВРЕМЯ НА ПОИСК ПРИЧИНЫ СОКРАЩАЕТСЯ В РАЗЫ.
ЭТО И ЕСТЬ ЭВОЛЮЦИЯ С ПОМОЩЬЮ SMART MONITOR.





Для компьютеров



Для ноутбуков



Для планшетов



Для телефонов



Для часов

Что такое SMART Monitor?*

Сбор данных и их аналитика жизненно необходимы для успешной работы компании. Однако способам сбора данных и их подаче зачастую не уделяется должного внимания. Для серьёзного результата каждая мелочь имеет значение. Поэтому мы предлагаем вам получить максимум возможного. Без ограничений.

*SMART Монитор

Для каких людей?

IT и информационная безопасность

ТОП-менеджмент

Руководители отделов и подразделений

HR, бухгалтерия, аналитика и финансы, юриспруденция, PR и маркетинг

Для какого бизнеса?



Финансы и кредит



Ритейл



Промышленность



Транспорт и логистика



Операторы связи



Нефтегаз и энергетика

В чём польза?

Эволюция по SMART Monitor



Экономичное использование времени

Программа собирает данные из различных сфер и источников, заданных вами.

До появления системы:

- сбор данных вручную;
- дополнительная нагрузка на сотрудников;
- человеческий фактор.

После появления системы:

- безошибочный автоматизированный сбор;
- тщательная автоматизированная аналитика.

Удобная система оповещений

Никаких лишних писем или sms, уведомления только о главных для вас событиях.

До появления системы:

- множество лишних сообщений от источников мониторинга;
- неудобный формат и содержание.

После появления системы:

- возможность «свернуть» однотипные сообщения в одно;
- полная информация для принятия решения в каждом сообщении.

Простота и эстетика

Программа классифицирует и предоставляет информацию в наглядном виде.

До появления системы:

- множество разномастных файлов и источников.

После появления системы:

- стройная система в виде интерактивного древа;
- удобное объединение информации из различных источников.

SMART Monitor построен на ультрабыстрой и гибкой платформе Splunk.*

*Спланк

Достижения и рекордные показатели платформы

400ТБ
данных

ежедневно обрабатывается
и анализируется.
Компания: зарубежный оператор связи.

650тыс.
серверов

и сетевых устройств связано в единую
систему мониторинга.
Компания: Cisco Systems.

100тыс.
правил

сбора, анализа и корреляции событий
в единой системе мониторинга.
Компания: Cisco Systems.

> 350
ИСТОЧНИКОВ

разного вида подключено: серверы, базы данных,
принтеры, банкоматы, электронные очереди и т.д.
Компания: зарубежное финансово-кредитное учреждение.

-95%

на столько уменьшилось время восстановления
систем после аварий.
Компания: Tesco.

Платформу используют:



Демо-версия системы: smart.volgablob.ru

Сайт: www.volgablob.ru; тел./факс: +7 (8442) 23-99-92; адрес: 400005, Волгоград, Чуйкова, 55

 SMART MONITOR